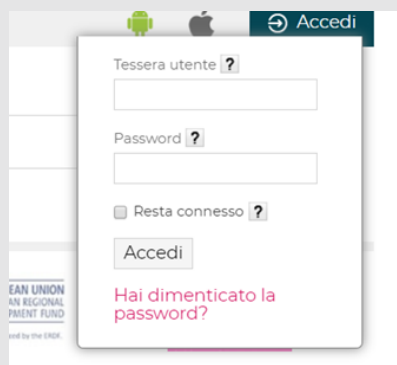
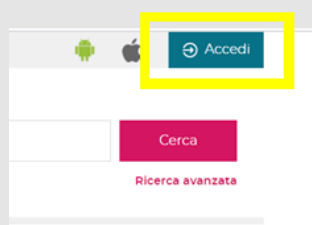


COME PRENOTARE UN POSTO IN SALA STUDIO DA TVB- BIBLIOTECHE TREVIGIANE

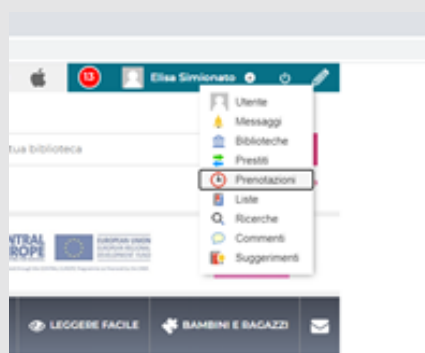
1 collegati al portale TVB - biblioteche trevigiane
<http://tvb.bibliotechetrevigiane.it/SebinaOpac/.do>



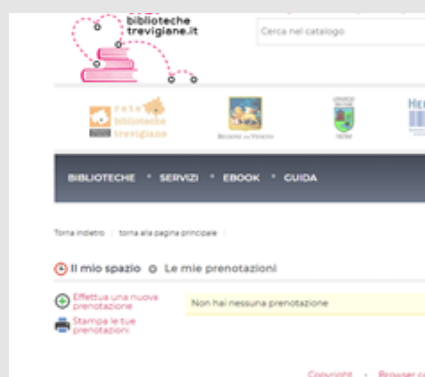
2 premi su "accedi" e inserisci le tue credenziali:
- numero di tessera (senza gli zero iniziali)
- password (al primo accesso, la data di nascita gg/mm/aaaa ; ti verrà chiesto di modificarla)




3 clicca sulla freccia che compare accanto al tuo nome e seleziona **PRENOTAZIONI**



4 clicca su **EFFETTUA UNA NUOVA PRENOTAZIONE**



5 Seleziona:
Tipo Risorsa - **SALE**
Proprietario - **CASTELFRANCO VENETO - BIBLIOTECA COMUNALE**
Risorsa - **MATTINE O POMERIGGI** in base alle tue preferenze



6 Seleziona il giorno della prenotazione e in N.posti clicca 1, poi conferma

Piazza San Liberale
31033 - Castelfranco Veneto
Validità dal 23/06/2020
ATTENZIONE: E' possibile prenotare UN SOLO posto per fascia oraria

Data	Orario	Atte	Posti	Disponibili	N. Posti
24/06/2020	09:15	12:00	20	20	1
25/06/2020	09:15	12:00	20	20	1
26/06/2020	09:15	12:00	20	20	1
27/06/2020	08:30	13:00	20	20	1

Inserisci Cancellala

Puoi effettuare al massimo tre prenotazioni per fascia oraria (es. tre mattine e tre pomeriggi) e stampare le prenotazioni effettuate.
Se cambi idea, cancella la tua prenotazione.