LEGENDA

CdT	DISPERSORE ORIZZONTALE INTERRATO IN CORDA DI RAME NUDA DI SEZ. 35mmq		BASAMENTO CONTATORE IN CLS
	DISPERSORE VERTICALE	Wh	CONTATORE E-distribuzione
	TUBAZIONE PVC INTERRATA TIPO FLESSIBILE, CORRUGATA, DOPPIA CAMERA, Ø (diametro nominale) mm [DISTRIBUZIONE IMPIANTI E-distribuzione]	QEB	QUADRO ELETTRICO
	TUBAZIONE PVC INTERRATA TIPO FLESSIBILE, CORRUGATA, DOPPIA CAMERA, Ø (diametro nominale) mm [DISTRIBUZIONE IMPIANTI TELEFONICI]		BASAMENTO PER PREDISPOSIZIONE CASSETTA DISTRIBUZIONE E-distribuzione
	RUGATA, DOPPIA CAMERA, Ø (diametro nominale) mm [DISTRIBUZIONE ILLUMINAZIONE PUBBLICA]		PLINTO PREFABBRICATO IN CLS PER PALI Hmax 8m CON POZZETTO DI DISTRIBUZIONE 36x36 cm -DIMENSIONI: 1200x630x H920 mm (da verificare con portanza del terreno)
	POZZETTO IN CLS CON CHIUSINO IN GHISA [DISTRIBUZIONE IMPIANTI TELEFONICI]		
90x90	POZZETTO IN CLS CON CHIUSINO IN GHISA [DISTRIBUZIONE IMPIANTI E-distribuzione]		

DISTRIBUZIONE TUBAZIONI INTERRATE E-distribuzione

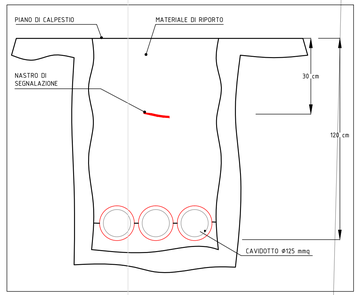

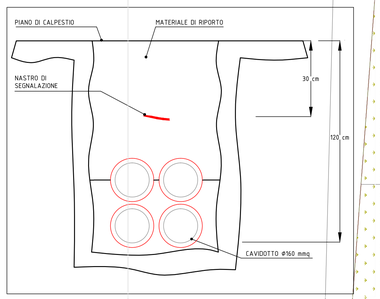

POSA DI CAVI ELETTRICI, ISOLATI, SOTTO GUAINA, IN TUBAZIONI INTERRATE (CIRCUITI BT)

PER LA POSA INTERRATA DELLE TUBAZIONI SI DOVRA' PROCEDERE NEL MODO SEGUENTE:
SUL FONDO DELLO SCAVO (PRIV.) DI QUALSIASI SPORGENZA O SPIGOLO DI ROCCIA O DI SASSI SI DOVRA' COSTITUIRE , IN PRIMO LUOGO, UN LETTO DI SABBIA DI FIUME O DI CAVA, LAVATA E VAGLIATA, DELLO SPESSORE DI ALMENO 10 cm, SULLA QUALE SI DOVRA' POI APPOGGIARE IL CAVIDOTTO SENZA PREMERE E SENZA FARLO AFFONDARE ARTIFICIALMENTE NELLA SABBIA.
PER ASSICURARE UNA BUONA PROTEZIONE MECCANICA SI DOVRA' GETTARE UNO STRATO DI CALCESTRUZZO, SI DOVRA': INFINE, PROCEDERE AL REINTERRO DELLO SCAVO PIGIANDO SINO AL LIMITE DEL POSSIBILE E TRASPORTANDO A RIFIUTO IL MATERIALE ECCEDENTE DALL'INZIALE SCAVO.
LE TUBAZIONI DOVRANNO RISULTARE COI SINGOLI TRATTI UNITI TRA LORO E STRETTI DA COLLARI E FLANGE.
IL DIAMETRO INTERNO DELLA TUBAZIONE DOVRA' ESSERE IN RAPPORTO NON INFERIORE AD 1.3 RISPETTO AL DIAMETRO DEL CAVO O DEL CERCHIO CIRCOSCRIVENTE I CAVI, SISTEMATI A FASCIA.

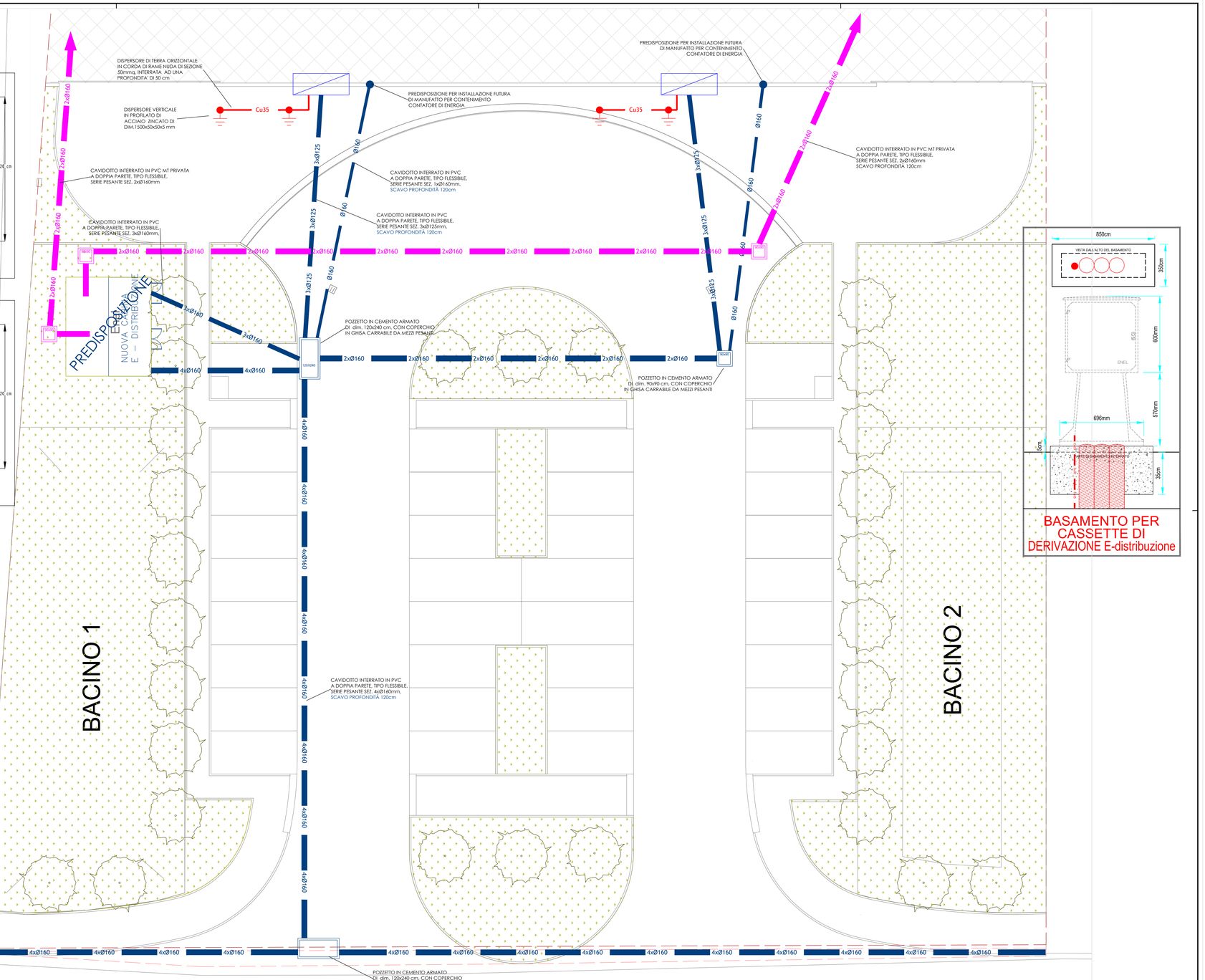

PLANIMETRIA - SCALA 1:100

BASAMENTO PER CASSETTE DI DERIVAZIONE E-distribuzione

ATTENZIONE VERIFICARE
Le misure ed i percorsi sul posto.
Le caratteristiche dei materiali.
Le istruzioni dei costruttori.
NEL DUBBIO
Consultare lo studio di progettazione.

ATTENZIONE: Il presente elaborato non è e non vuole essere un esecutivo architettonico.
GLI ELEMENTI DI PROGETTO INSERITI HANNO VALORE DI RIFERIMENTO ALLE CARATTERISTICHE TECNICHE NORMATIVE PERTINENTI GLI IMPIANTI ELETTRICI.

Revisione	data	Descrizione	redatto	verificato	Approvato

COMUNE DI CASTELFRANCO VENETO
PROVINCIA DI TREVISO

DITTA : PLUTONE IMMOBILIARE SRL
Via A. Ceccon - LOREGGIA (PD)

Tavola N° 01

OGGETTO :
PROGETTO DELL'IMPIANTO ELETTRICO
PER VARIANTE IN C.O. AL PIANO DI LOTTIZZAZIONE
Z.T.O. D2.2 "EX FORNACE MONTEGRAPPA"
CAMPIGO DI CASTELFRANCO VENETO

Data :
dicembre 2018

Data aggiornamento:
.
.

IMPIANTO DI DISTRIBUZIONE RETE E-DISTRIBUZIONE
E RETE ENERGIA

DISEGNI ESEGUITI
SCALA 1:100 PLANIMETRIA

Studio progettazione e consulenza impianti elettrici
PELLIZZARI per.ind. RENATO
Via D.Buzzati, 6 Int. 3 - 31044 Montebelluna (TV)
tel./fax 0423 22135 * E-mail: elettrotecnica@elettrotecnicasas.com

il committente

Ordine degli Periti Industriali e dei Periti Industriali Laureati della Provincia di Treviso
Pellizzari per.ind. Renato
Iscritto al n° 1000

il progettista
Pellizzari per.ind. Renato

A TERMINE DI LEGGE CI RISERVIAMO LA PROPRIETA' DI QUESTO DISEGNO CON DIVIETO DI RIPORTARLO O DI RENDERLO COMUNQUE NOTO A TERZI SENZA LA NOSTRA AUTORIZZAZIONE SCRITTA